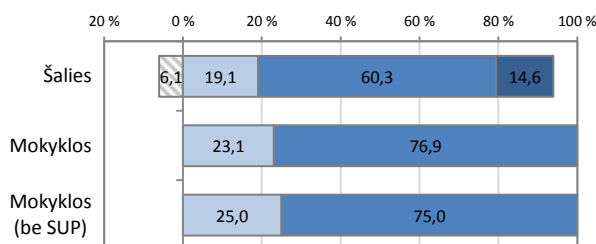


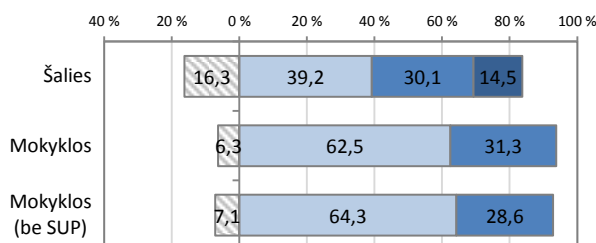
#### Mokinių pasiskirstymas pagal pasiekimų lygius

■ Nepasiektas patenkinamas 
 ■ Patenkinamas 
 ■ Pagrindinis 
 ■ Aukštesnysis

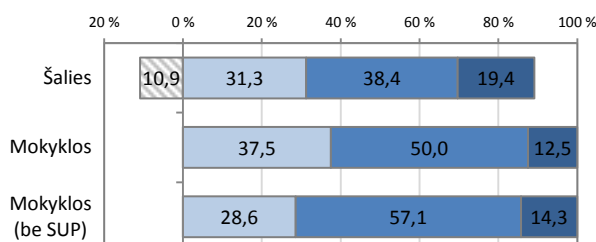
Matematika		Mokinių sk.	Proc.
Nepasiektas patenkinamas		0	0,0%
Patenkinamas		3	23,1%
Pagrindinis		10	76,9%
Aukštesnysis		0	0,0%



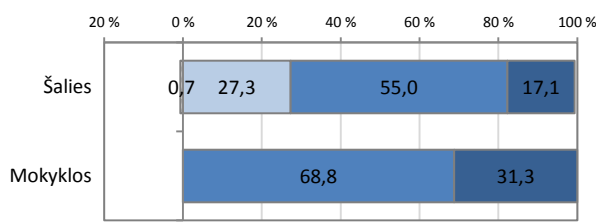
Skaitymas		Mokinių sk.	Proc.
Nepasiektas patenkinamas		1	6,3%
Patenkinamas		10	62,5%
Pagrindinis		5	31,3%
Aukštesnysis		0	0,0%



Rašymas		Mokinių sk.	Proc.
Nepasiektas patenkinamas		0	0,0%
Patenkinamas		6	37,5%
Pagrindinis		8	50,0%
Aukštesnysis		2	12,5%



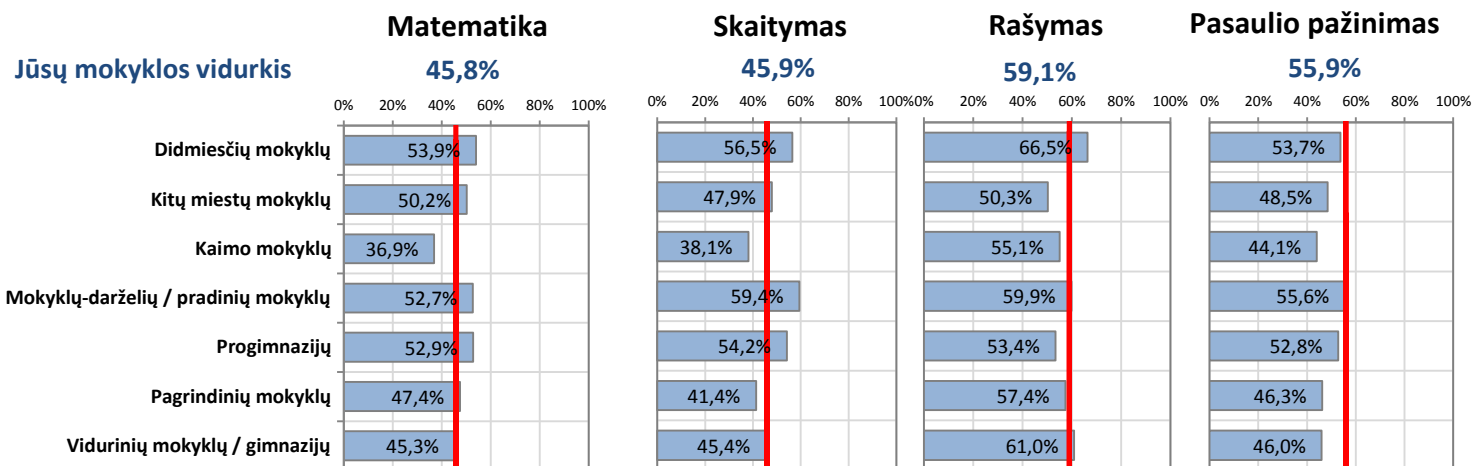
Pasaulio pažinimas		Mokinių sk.	Proc.
Nepasiektas patenkinamas		0	0,0%
Patenkinamas		0	0,0%
Pagrindinis		11	68,8%
Aukštesnysis		5	31,3%



#### Skirtingų vietovių ir mokyklų tipų mokinių pasiekimų palyginimas

Vidutiniškai surinkta taškų dalis (proc.)

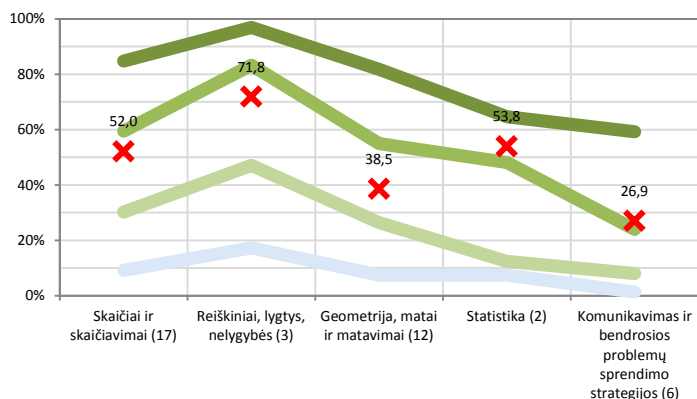
Jūsų mokyklos pasiekimai pažymėti vertikalia linija



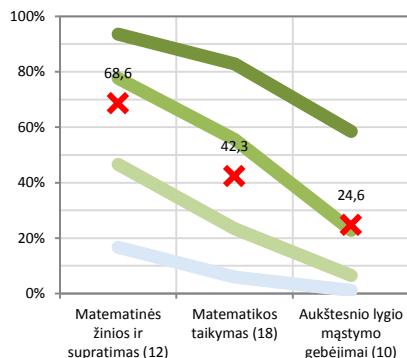
# Apibendrinta mokyklos 4 klasės mokinių surinktų taškų dalis (proc.) pagal atskiras testuojamų dalykų turinio ir kognityvinių gebėjimų sritis

## Matematika

Pagal turinio sritis



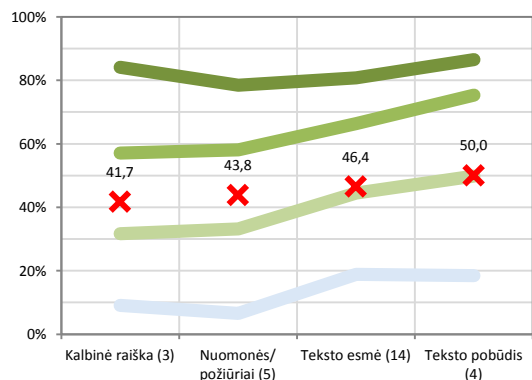
Pagal kognityvinių gebėjimų grupes



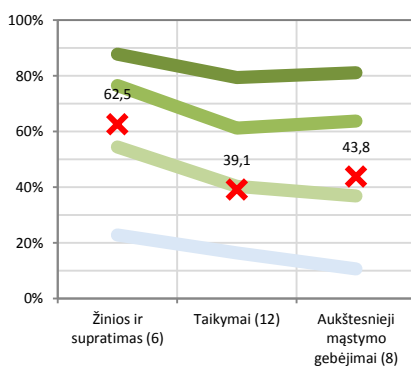
- Šalies aukštesniojo lygio vidurkis
- Šalies pagrindinio lygio vidurkis
- Šalies patenkinamo lygio vidurkis
- Šalies nepasiekto patenkinamo lygio vidurkis
- ✗ Mokyklos

## Skaitymas

Pagal veiklos sritis

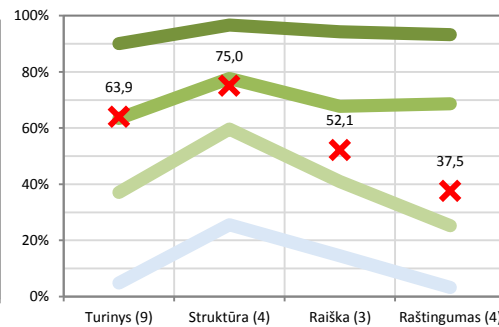


Pagal kognityvinių gebėjimų grupes



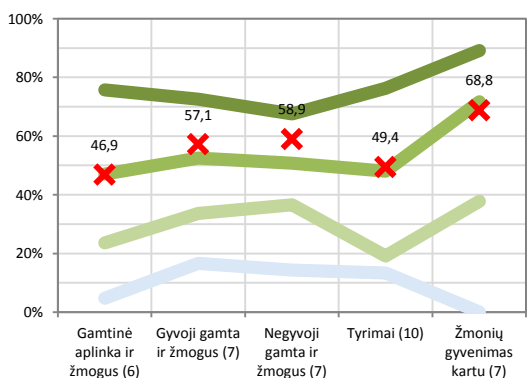
## Rašymas

Pagal vertinimo kriterijus

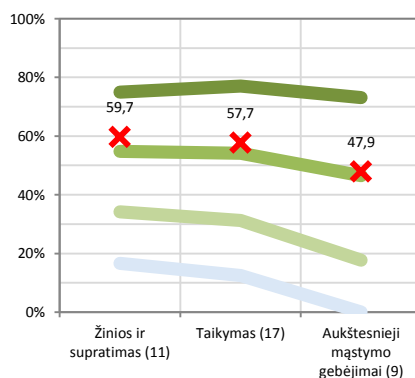


## Pasaulio pažinimas

Pagal veiklos sritis



Pagal kognityvinių gebėjimų grupes



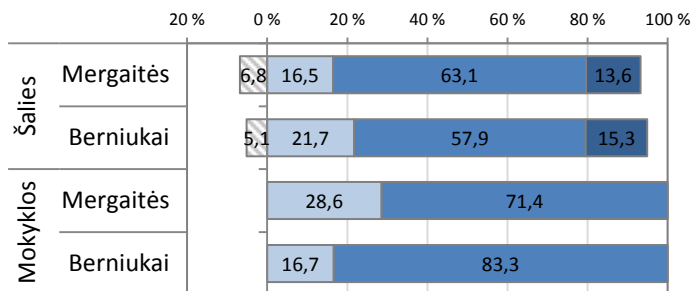
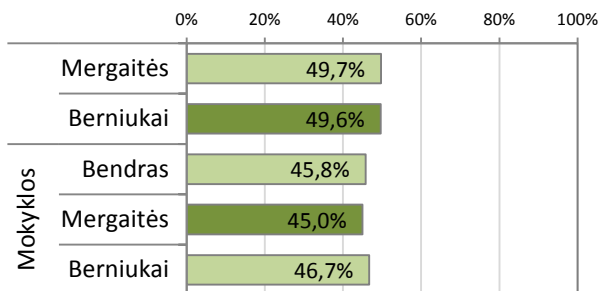
Diagramose parodyta, kiek dalį (proc.) taškų vidutiniškai surinko mokykla ir kiek vidutiniškai taškų surinko skirtingų lygių šalies bendrojo ugdymo mokyklų mokiniai. Horizontaliojoje ašyje nurodoma, kokios veiklos sritys ir kokie gebėjimai buvo vertinami (skliausteliuose nurodyta, kiek iš viso taškų buvo galima surinkti iš atitinkamos srities). Šios diagramos leidžia vaizdžiai įvertinti mokyklos stipriąsias ir silpnąsias sritis.

## Mokinių pasiekimų analizė pagal lytį

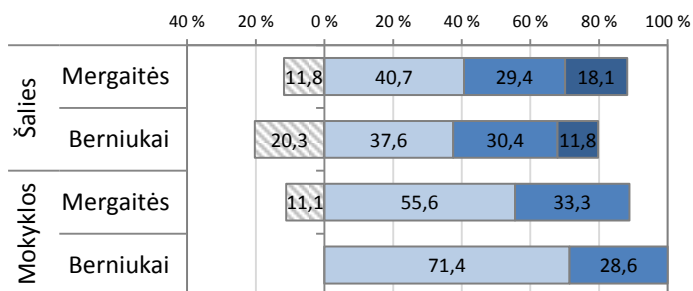
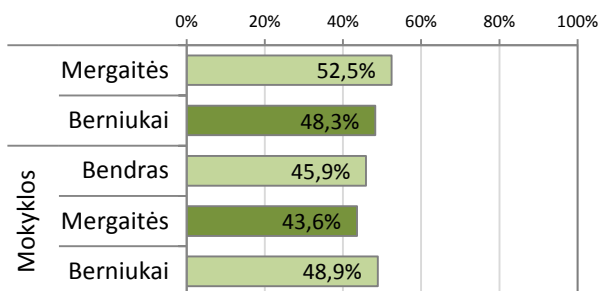
Vidutiniškai surinktų taškų dalis (proc.)

Pasiskirstymas pagal pasiekimų lygius (proc.)

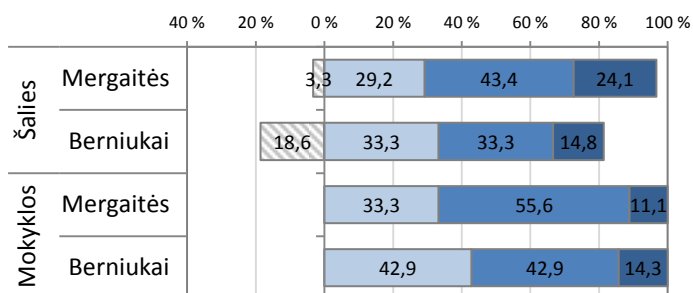
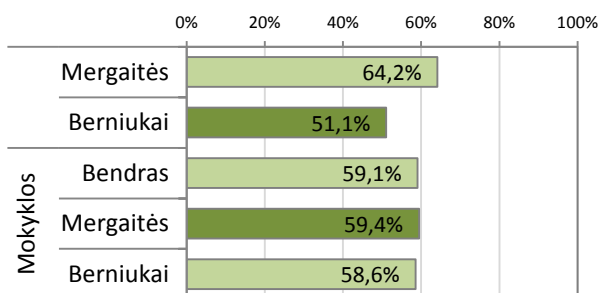
### Matematika



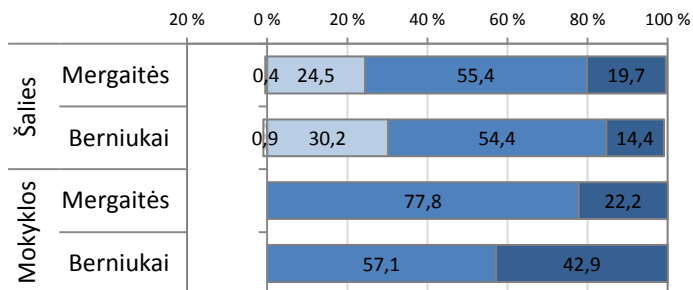
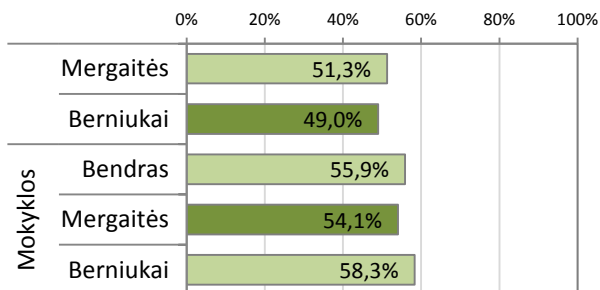
### Skaitymas



### Rašymas



### Pasaulio pažinimas

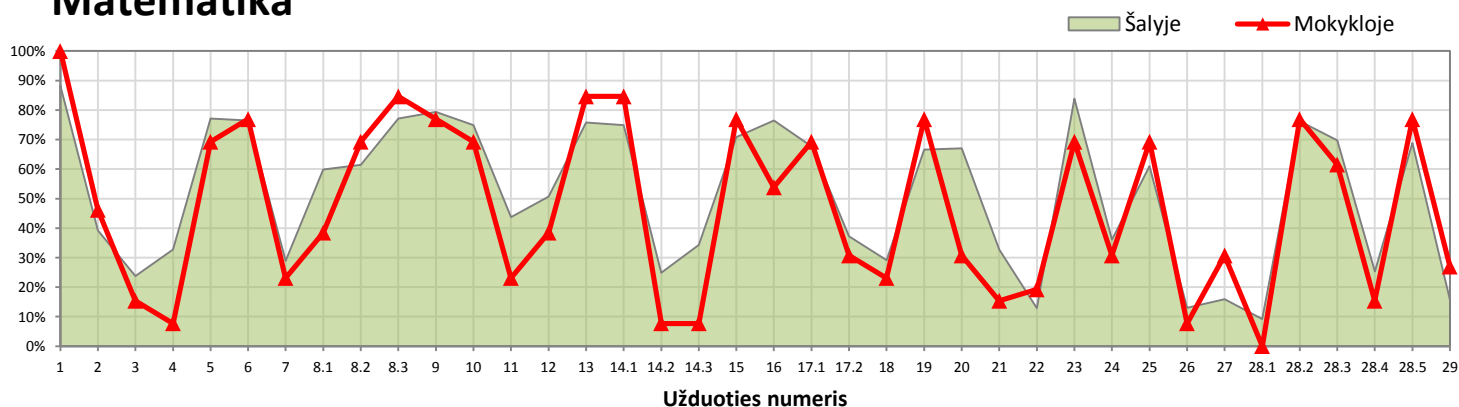


Nepasiektas patenkinamas
  Patenkinamas
  Pagrindinis
  Aukštesnysis

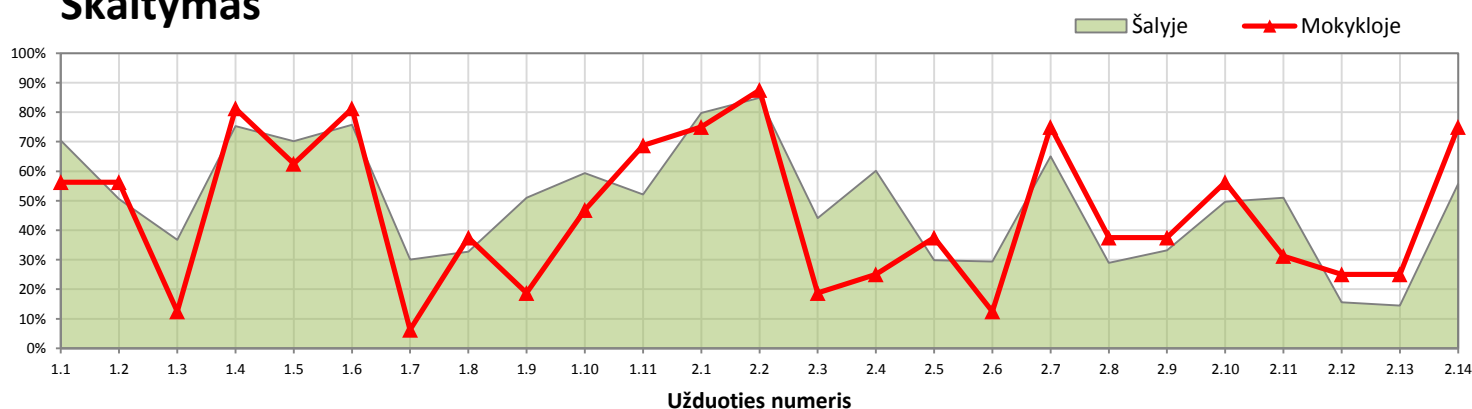
## Atskirų užduočių pasiekimų (užduočių sunkumo) analizė

Teisingai užduotį atlikusių mokinių dalis (proc.)

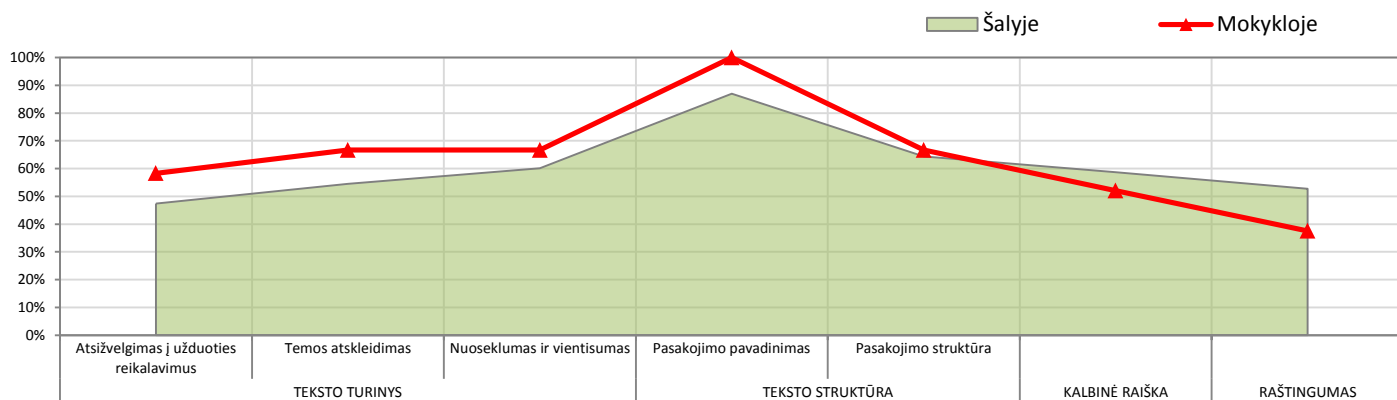
### Matematika



### Skaitymas



### Rašymas



#### Vertinimo kriterijai

### Pasaulio pažinimas

